



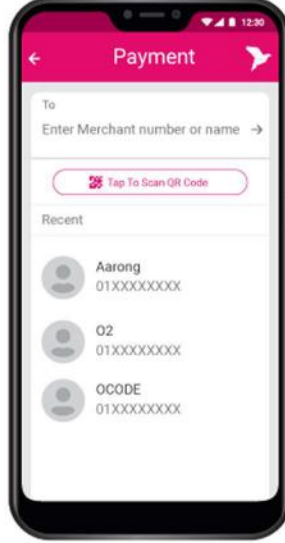
গুরুদ্যাল সরকারী কলেজের টিউশন ফি বিকাশ করবেন যেভাবে



অ্যাপ দিয়ে যেভাবে পেমেণ্ট বিকাশ করবেন



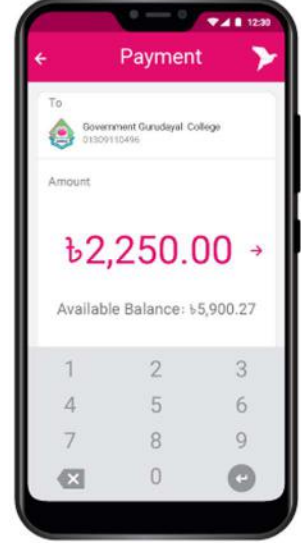
বিকাশ হোমস্ক্রিন থেকে
পেমেণ্ট সিলেক্ট করুন



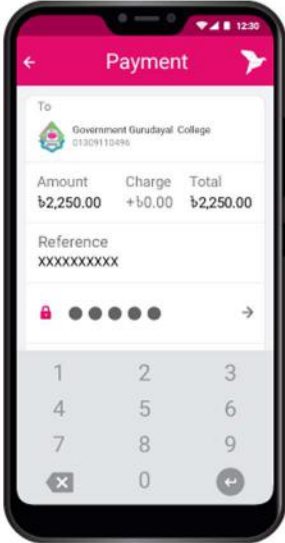
মার্চেন্ট নাম্বার (01309110496) টাইপ
করুন অথবা QR কোড স্ক্যান করতে
'স্ক্যান QR কোড' বাটনে ট্যাপ করুন



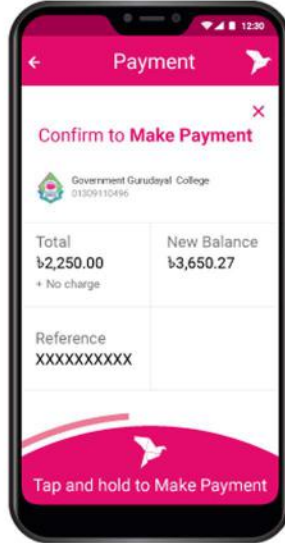
মার্চেন্টের QR কোডের উপর
আপনার ক্যামেরা কিছুক্ষণ
ধরে রাখুন



টাকার পরিমাণ দিন



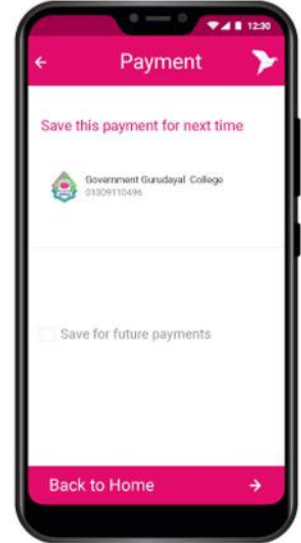
রেফারেন্স হিসেবে বোর্ড কোড, বোর্ড
রোল ও নামের প্রথম অংশ লিখতে হবে।
উদাহরণ: (Dha112233Salam)
অতপর আপনার পিন নাম্বারটি দিন



পেমেণ্ট বিকাশ সম্পন্ন করতে ট্যাপ
করে কিছুক্ষণ ধরে রাখুন



বিকাশ পেমেণ্ট হয়ে গেলে
কনফার্মেশন পাবেন

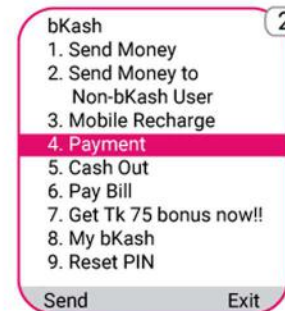


'পেমেণ্ট-এর তথ্য সেভ'-এ
ট্যাপ করে মার্চেন্টের বিস্তারিত
সেভ রাখতে পারেন

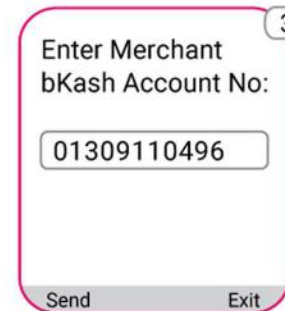
*247# ডায়াল করে যেভাবে ফি বিকাশ করবেন:



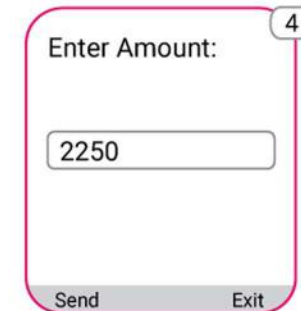
*247# ডায়াল করুন



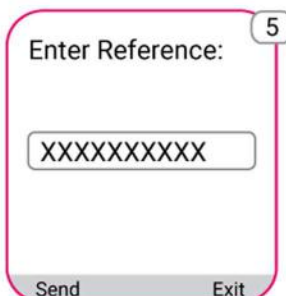
মেন্যু থেকে "4" চেপে Payment
বেছে নিতে হবে



মার্চেন্ট বিকাশ একাউন্ট
নাম্বারটি টাইপ করতে হবে
(01309110496)



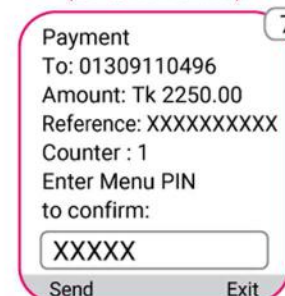
পেমেণ্টের পরিমাণ
টাইপ করুন



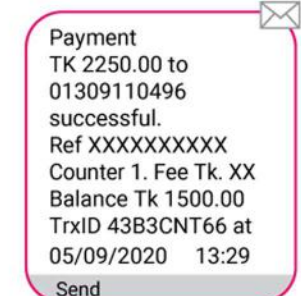
রেফারেন্স হিসেবে বোর্ড কোড, বোর্ড
রোল ও নামের প্রথম অংশ লিখতে হবে।
উদাহরণ: (Dha112233Salam)



"1" লিখে সেভ করুন



আপনার বিকাশ একাউন্টের পিন
নাম্বার দিয়ে সেভ করুন



পেমেণ্ট সম্পন্ন হলে কনফার্মেশন
এসএমএস পাবেন

বিকাশ অ্যাপ দিয়ে পেমেন্ট করুন

- আপনার বিকাশ অ্যাপ এ লগইন করুন
- হোমস্ক্রিন থেকে “Make Payment” সিলেক্ট করুন
- এর মার্চেন্ট নাম্বার দিন (01309110496) অথবা QR Code টি স্ক্যান করুন
- বকেয়া অনুযায়ী টাকার পরিমাণ টাইপ করুন
- পরবর্তী ধাপে আপনার টাকার পরিমাণ যাচাই করুন এবং আপনার পেমেন্ট রেফারেন্স নম্বর এ কোনো স্পেস ছাড়া **Board Code, Board Roll, First Name** দিন। আপনার বিকাশ পিন নম্বর দিন
- পেমেন্ট সম্পন্ন করার জন্য “Tap and Hold to Make Payment” চেপে ধরুন
- আপনার পেমেন্ট সম্পন্ন হলে পেমেন্টের যাবতীয় তথ্য দেখতে পারবেন
- পরবর্তী পেমেন্টের জন্য আপনি তথ্য সংগ্রহ করে রাখতে পারবেন



*২৪৭# ডায়াল করে বিকাশ পেমেন্ট করুন

- *২৪৭# ডায়াল করুন
- পেমেন্ট করতে 4 বেছে নিন
- **Government Gurudayal College** এর মার্চেন্ট নাম্বার দিন (01309110496)
- আপনার পেমেন্টের পরিমাণ লিখুন
- আপনার পেমেন্ট রেফারেন্স দিন কোনো স্পেস ছাড়া শিক্ষার্থীর **Board Code, Board Roll, First Name** দিন পেমেন্ট সম্পন্ন করতে কাউন্টার নাম্বার 1 চেপে পরের ধাপে যান
- পেমেন্টের তথ্য যাচাই বাছাই করে আপনার বিকাশ পিন দিয়ে পেমেন্ট সম্পন্ন করুন
- আপনার পেমেন্ট সম্পন্ন হলে আপনার কাছে বিকাশ থেকে একটি এস এম এস আসবে
- পেমেন্ট সম্পন্ন করার পর পেমেন্টের এস এম এস সংগ্রহ করে রাখতে হবে, যা পরবর্তীতে প্রয়োজন হতে পারে।

Board Code

Dhaka Board- DHA
Comilla Board- COM
Rajshahi Board- RAJ
Jessore Board- JES
Chittagong Board- CHI
Barishal Board- BAR
Sylhet Board- SYL
Dinajpur Board- DIN,
Mymansingh-MYM
Technical- TEC
Madrasha Board- MAD
Bangladesh Open University- BOU
Others- OTH

How to Make a Payment via the bKash Mobile App:

Open the bKash mobile app using your bKash activated mobile number and PIN.

(If you do not have a bKash personal account, download the bKash mobile app from the iOS App Store/Google Play Store. Open the app and select the Registration option for opening your bKash account instantly using your NID) Follow this link for more information https://www.bkash.com/bn/new_account

- Select the “Make Payment” option from the app’s home screen.
- Input the Government Gurudayal College’s bKash Merchant Number (01309110496) or Scan the QR Code and select the arrow for proceeding
- Input the payment amount as per instruction. Kindly recheck and ensure that the correct amount is given. Select the arrow for proceeding.
- In the “Reference” field input, insert your **Board Code>Board Roll>First Name**. Please recheck and ensure that the correct Reference Number is given
- Input your bKash personal PIN and select the arrow for proceeding.
- Tap and hold “Make Payment” to complete payment to Name of the School Dhaka
- A successful payment notification will be shown with the summary of the payment.
- Please keep the Transaction ID and Student ID for future reference.



How to Make a Payment via the bKash Mobile USSD (*247#):

- Dial *247# from your bKash activated handset to access bKash menu
- Input 4 for Payment and select send for next step
- Input Government Gurudayal College’s bKash merchant number (01309110496) and select send for next step
- Input the payment amount as per instruction. Kindly recheck and ensure that the correct amount is given. Select send for next step
- In the “Reference” field input **Application ID>Board Code>Board Roll>First Name** Please recheck and ensure that the correct Reference Number is given. Select send for next step
- In the Counter field, input 1 and select send for next step
- Check the payment summary and input your bKash personal PIN. Select send for confirming payment.
- A successful payment SMS will be sent to you, along with the summary of the payment.

Board Codes

Dhaka Board- DHA
Comilla Board- COM
Rajshahi Board- RAJ
Jessore Board- JES
Chittagong Board- CHI
Barishal Board- BAR
Sylhet Board- SYL
Dinajpur Board- DIN,
Mymansingh-MYM
Technical- TEC
Madrasha Board- MAD
Bangladesh Open University- BOU
Others- OTH

Important Instructions:

- **Kindly ensure that the correct amounts are inputted as per the dues communicated by the school.**
- **Kindly ensure that the correct Student IDs are inputted while making payment.**
- **We would highly encourage guardians to complete payment from their own bKash personal accounts.** If you do not have a bKash personal account, kindly download the bKash APP from the iOS App Store/Google Play Store and select the **Registration** option to open a bKash personal account instantly using your NID.

To get balance in your personal bKash wallet you can go to your nearest agents or transfer balance from your visa/MasterCard. Follow the link for instructions: <http://www.bkash.com/bn/visa>